



HƯỚNG DẪN SỬ DỤNG

Cài đặt Soft OTP

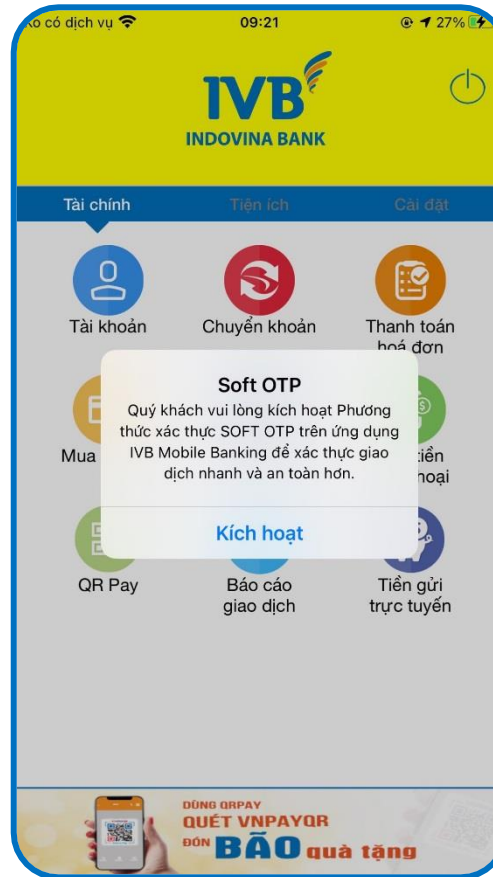
IVB MOBILE BANKING

Lưu ý: Áp dụng cho khách hàng chưa kích hoạt phương thức xác thực Soft OTP

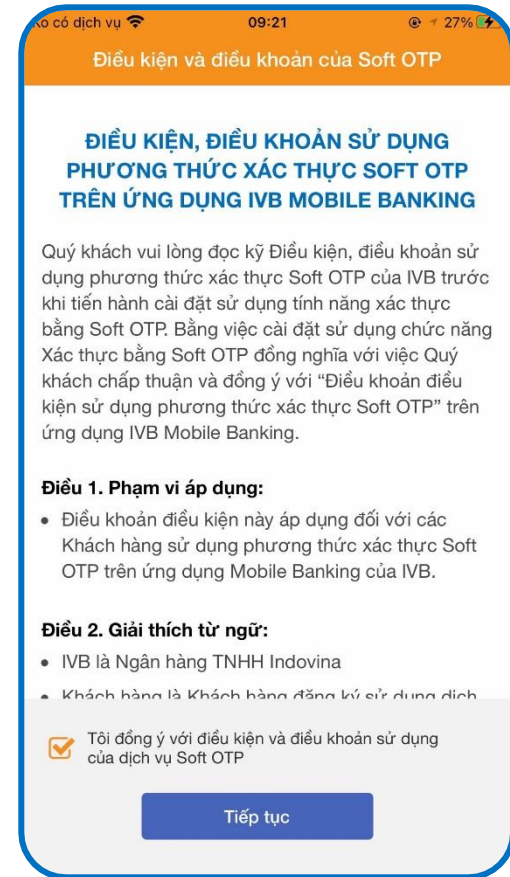
IVB MOBILE BANKING - HƯỚNG DẪN SỬ DỤNG CÀI ĐẶT SOFT OTP



B.1 ➤ Đăng nhập ứng dụng IVB Mobile Banking

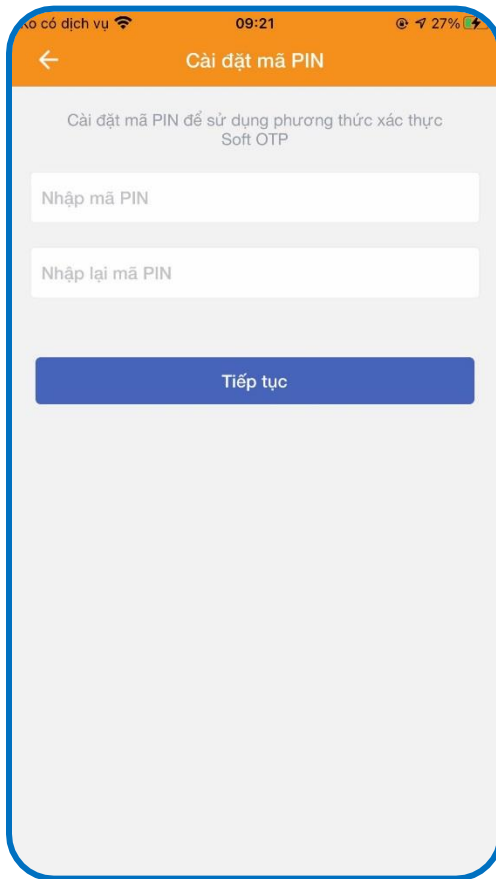


B.2 ➤ Nhấn nút **Kích hoạt** tại câu thông báo yêu cầu kích hoạt Soft OTP



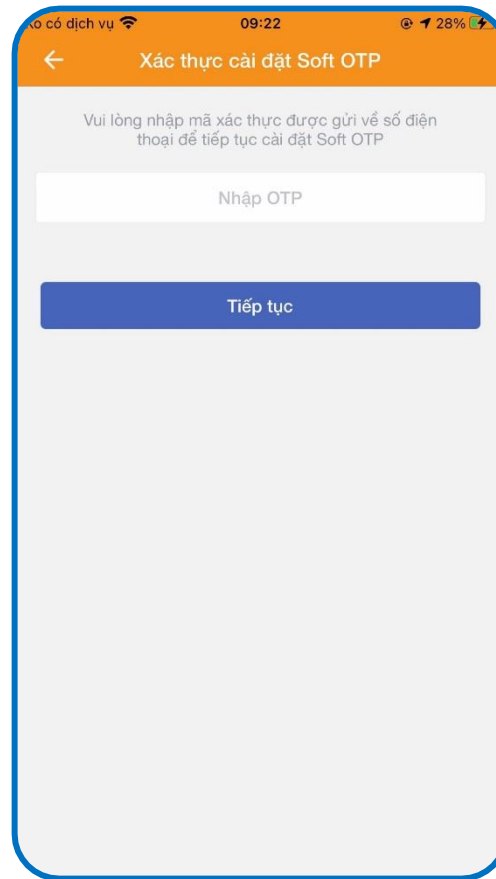
B.3 ➤ Nhấn **Tiếp tục** để đồng ý với Điều kiện và điều khoản của Soft OTP

IVB MOBILE BANKING - HƯỚNG DẪN SỬ DỤNG CÀI ĐẶT SOFT OTP

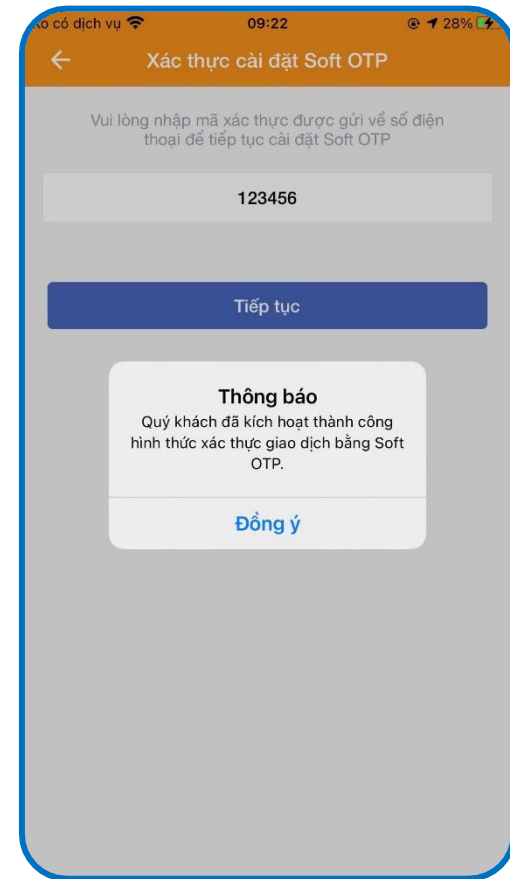


B.4 ➤ Thiết lập mã PIN (mã PIN được dùng khi xác thực giao dịch), và nhấn **Tiếp tục**

Lưu ý: mã PIN gồm 06 ký tự số



B.5 ➤ Nhập mã OTP được gửi qua số điện thoại và nhấn **Tiếp tục**



B.6 ➤ Màn hình báo kích hoạt phương thức xác thực Soft OTP thành công.

CẢM ƠN QUÝ KHÁCH ĐÃ SỬ DỤNG DỊCH VỤ CỦA IVB

NGÂN HÀNG TNHH INDOVINA

Hội Sở Chính

Số 97A Nguyễn Văn Trỗi, Phường 11, Quận Phú Nhuận, Tp. Hồ Chí Minh

Hotline: (+84) 1900 588 879

Email: support@indovinabank.com.vn